

# 図表でみる 労働市場

29年11月



富山労働局

## ◎今月の特徴

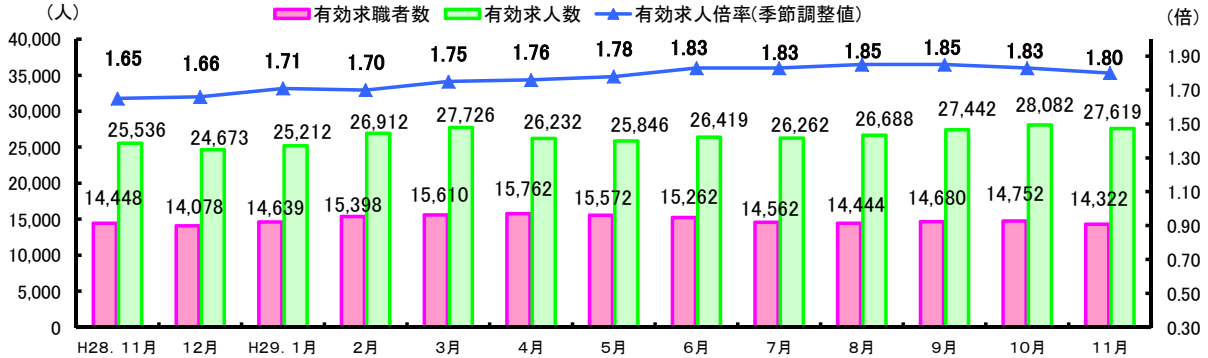
・有効求人倍率(季節調整値)は1.80倍となり、前月を0.03ポイント下回りました。また、正社員の有効求人倍率は1.45倍となり、前年同月を0.22ポイント上回りました。新規求職申込件数は前年同月比で減少、有効求職者数も減少しました。新規求人数は前年同月比で増加、有効求人数も増加しました。

雇用情勢は着実に改善している。  
 ・新規求人数は、前年同月比で6.5%増加し、7ヶ月連続、月間有効求人数は、8.2%増加し、21ヶ月連続となりました。  
 ・新規求職申込件数は、前年同月比で0.9%減少し、2ヶ月ぶり、月間有効求職者数は、0.9%減少し、58ヶ月連続となりました。

\*全国の失業率は季節調整値。(資料出所:総務省統計局「労働力調査」)

| 年月      | 完全失業率 |       | 有効求人倍率(季節調整値) |       | 正社員の有効求人倍率(原数値) |       | 就職率   |         | 富山県の完全失業率(モデル推計値) |         |
|---------|-------|-------|---------------|-------|-----------------|-------|-------|---------|-------------------|---------|
|         | 全国    | 富山県   | 全国            | 富山県   | 全国              | 富山県   | 全国    | 富山県     | 28年7~9月           | 29年1~3月 |
| 28年 11月 | 3.1%  | 1.65倍 | 1.41倍         | 1.23倍 | 0.95倍           | 45.8% | 36.6% | 28年7~9月 | 2.1%              |         |
| 29年 9月  | 2.8%  | 1.85倍 | 1.52倍         | 1.40倍 | 1.03倍           | 45.4% | 34.9% | 29年1~3月 | 2.1%              |         |
| 29年 10月 | 2.8%  | 1.83倍 | 1.55倍         | 1.47倍 | 1.06倍           | 47.0% | 35.6% | 29年4~6月 | 2.6%              |         |
| 29年 11月 | 2.7%  | 1.80倍 | 1.56倍         | 1.45倍 | 1.09倍           | 47.9% | 36.4% | 29年7~9月 | 1.9%              |         |

## 月間有効求人・有効求職・有効求人倍率の動き(パートを含む)



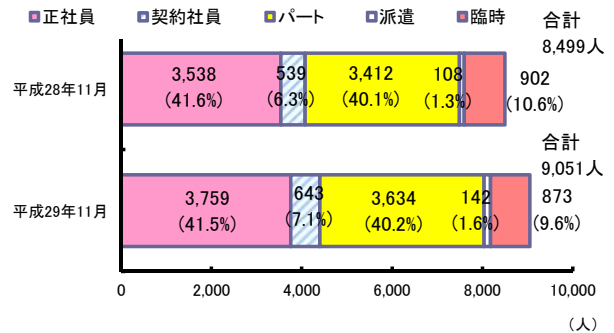
## 職業紹介業務統計

| 項目            | 安定所別         | 富山県    |       |       |       |       |       |          | 県計     | 28年11月 | 前年同月比[%] |
|---------------|--------------|--------|-------|-------|-------|-------|-------|----------|--------|--------|----------|
|               |              | 富山     | 高岡    | 魚津    | 砺波    | 氷見    | 滑川    | 前年同月比[%] |        |        |          |
| ① 新規求職申込件数[件] |              | 1,408  | 794   | 337   | 388   | 149   | 284   | 3,360    | 3,389  | ▲ 0.9  |          |
| ② 月間有効求職者数[人] |              | 6,090  | 3,535 | 1,472 | 1,522 | 558   | 1,145 | 14,322   | 14,448 | ▲ 0.9  |          |
| ③ 新規求人数[人]    |              | 4,101  | 2,101 | 996   | 968   | 318   | 567   | 9,051    | 8,499  | ▲ 6.5  |          |
| ④ 月間有効求人数[人]  |              | 12,232 | 6,724 | 3,046 | 2,998 | 1,079 | 1,540 | 27,619   | 25,536 | ▲ 8.2  |          |
| ⑤ 紹介件数[件]     |              | 2,168  | 995   | 546   | 526   | 225   | 347   | 4,807    | 4,867  | ▲ 1.2  |          |
| ⑥ 就職件数[人]     |              | 642    | 385   | 172   | 207   | 79    | 124   | 1,609    | 1,552  | ▲ 3.7  |          |
| 就職率⑥/①×100[%] |              | 45.6   | 48.5  | 51.0  | 53.4  | 53.0  | 43.7  | 47.9     | 45.8   | ▲ 2.1  |          |
| 求人倍率(原数値)     | 新規求人倍率③/①[倍] | 2.91   | 2.65  | 2.96  | 2.49  | 2.13  | 2.00  | 2.69     | 2.51   | 0.18   |          |
|               | 有効求人倍率④/②[倍] | 2.01   | 1.90  | 2.07  | 1.97  | 1.93  | 1.34  | 1.93     | 1.77   | 0.16   |          |

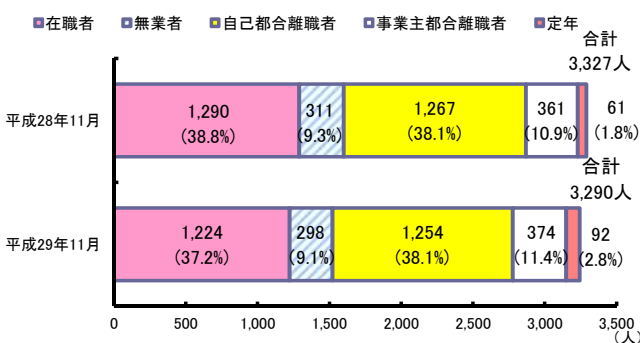
## 産業別新規求人状況(パートを含む) [単位:人]

| 産業分類                       | 年月 | 29年11月 | 29年10月 | 28年11月 | 前年同月比[%] |
|----------------------------|----|--------|--------|--------|----------|
| 合計                         |    | 9,051  | 10,218 | 8,499  | 6.5      |
| 建設業                        |    | 694    | 968    | 580    | 19.7     |
| 製造業                        |    | 1,553  | 2,108  | 1,521  | 2.1      |
| 食料品                        |    | 191    | 292    | 231    | ▲ 17.3   |
| 繊維工業                       |    | 63     | 118    | 59     | 6.8      |
| 化学工業                       |    | 95     | 133    | 106    | ▲ 10.4   |
| プラスチック製品                   |    | 84     | 154    | 133    | ▲ 36.8   |
| 金属製品                       |    | 301    | 317    | 249    | 20.9     |
| はん用・生産用・業務用機械器具            |    | 247    | 405    | 203    | 21.7     |
| 電気機械器具、電子部品・デバイス           |    | 197    | 155    | 201    | ▲ 2.0    |
| 運輸、郵便業、情報通信業               |    | 572    | 753    | 399    | 43.4     |
| 卸売・小売業、宿泊業・飲食サービス業         |    | 2,055  | 2,305  | 1,996  | 3.0      |
| 医療福祉、学術研究・専門・技術、生活関連、サービス業 |    | 3,346  | 3,570  | 3,211  | 4.2      |
| その他                        |    | 831    | 514    | 792    | 4.9      |

## 新規求人数の雇用形態別状況



## 新規求職者(常用)の態様別状況



## 年齢層別求職・就職状況 (常用・パートを含む)

